

Votre espace copropriétaire en ligne :



- Gratuit
- Sécurisé
- Accessible 24h/24 7j/7



Rendez-vous sur notre site internet www.alpeshabitat.fr > « Je suis copropriétaire ».

Ou directement via l'adresse : happycopro.alpeshabitat.app



Flashez-moi



Vous avez une demande ? Vous recherchez une information ?



Contactez-nous par e-mail : syndic@alpeshabitat.fr



Depuis votre espace copropriétaire, accédez à tous vos documents Alpes Isère Habitat.



Si vous souhaitez contacter votre syndic par téléphone : **04 76 20 50 50** (du lundi au vendredi 9h-12h30 / 13h30-17h).



Alpes Isère Habitat vous fait bénéficier de son service d'urgence, accessible 7j/7 et les jours fériés. Pour les problèmes techniques urgents concernant les parties communes, en dehors des heures d'ouverture de votre syndic, contactez le **0 820 86 39 88***.

** 0,12 cts la minute + prix d'un appel local suivant opérateur*

Ne pas jeter sur la voie publique. Illustrations : Pierre-Marie Dormenil.



© Alpes Isère Habitat, Avril 2022.



Créez votre espace copropriétaire en ligne et accédez à de nombreux services.

Dès aujourd'hui, gagnez du temps en gérant vos démarches en ligne avec votre syndic, en toute sécurité.




Facilitez vos démarches avec votre Syndic Solidaire


- Consultez votre compte propriétaire et les mises à jour de ses informations
- Réglez votre appel de fonds en ligne
- Accédez à tous les documents réglementaires de votre copropriété

Et tout ceci **24h/24** et **7j/7** depuis votre ordinateur, votre tablette ou votre smartphone.

C'est possible grâce à votre espace copropriétaire en ligne !



Comment accéder à votre espace copropriétaire ?




Rendez-vous sur le site internet d'Alpes Isère Habitat et cliquez sur « Je suis copropriétaire » (au milieu de l'écran, sous le bandeau).

Ou

Accédez directement à votre espace en tapant l'adresse dans votre navigateur : **happycopro.alpeshabitat.app**



Munissez-vous de votre **référence client** qui sera votre identifiant (*disponible sur votre appel de fonds*).



Comment créer votre espace copropriétaire ?



ÉTAPE 1 : Je saisis mes informations

- J'indique ma **référence client** relevée sur mon appel de fonds
- Je renseigne **mon mot de passe**

** Si vous ne parvenez pas à créer votre compte, contactez-nous : syndic@alpeshabitat.fr*

ÉTAPE 2 : J'active mon compte

- J'indique une adresse e-mail valide et je choisis un mot de passe
- Je reçois un e-mail de confirmation (*je pense à vérifier mes e-mails indésirables*)
- Pour activer mon compte, je clique sur le lien contenu dans l'e-mail

ÉTAPE 3 : Je profite des services offerts par mon espace copropriétaire !